

ภาพรวมธุรกิจ

ผลิตและจัดจำหน่ายชิ้นส่วนเครื่องปรับอากาศรถยนต์ทดแทนให้แก่ลูกค้าในประเทศและต่างประเทศ สำหรับยานยนต์ทุกประเภททั้งจากประเทศญี่ปุ่น ประเทศสหรัฐอเมริกา ทวีปยุโรป และอื่นๆ ที่ใช้ระบบปรับอากาศโดยมีสินค้าที่ครอบคลุมหลากหลายยี่ห้อ

งบการเงิน

	6M66	6M65	2565	2564
--	------	------	------	------

งบกำไรขาดทุน (ลบ.)

รายได้	512.47	428.33	913.73	709.08
ค่าใช้จ่าย	470.29	380.33	827.96	587.73
กำไร (ขาดทุน) สุทธิ	27.29	45.62	82.50	107.68

งบแสดงฐานะทางการเงิน (ลบ.)

สินทรัพย์	1,383.57	1,239.67	1,414.58	1,145.27
หนี้สิน	422.48	342.74	480.77	243.96
ส่วนผู้ถือหุ้น	961.09	896.93	933.81	901.31

งบกระแสเงินสด (ลบ.)

กิจกรรมดำเนินงาน	53.60	-60.07	-137.86	109.76
กิจกรรมลงทุน	-13.33	-55.70	-85.28	-54.29
กิจกรรมจัดหาเงิน	-71.46	62.41	230.66	-58.96

อัตราส่วนทางการเงินที่สำคัญ

กำไรต่อหุ้น (บาท)	0.03	0.05	0.08	0.11
อัตรากำไรขั้นต้น (%)	11.56	16.30	15.38	24.95
อัตรากำไรสุทธิ (%)	5.45	10.79	9.03	15.19
D/E Ratio (เท่า)	0.44	0.38	0.51	0.27
ROE (%)	6.91	10.48	8.99	15.72
ROA (%)	6.46	9.37	7.07	12.99

แผนธุรกิจ

1. เพิ่มอัตราการเติบโตของรายได้ และกำไรให้เป็นไปตามแผนที่วางไว้
2. พัฒนาและนำเข้าเครื่องจักร เทคโนโลยี ให้ทันสมัย เพื่อคุณภาพผลิตภัณฑ์และการบริหารต้นทุนอย่างมีประสิทธิภาพ
3. พัฒนาช่องทางบริหารจัดการจำหน่ายให้ครอบคลุมทุกกลุ่มลูกค้า รวมไปถึงการพัฒนาผลิตภัณฑ์ ให้มีความหลากหลายมากขึ้น

แผนการดำเนินงานเพื่อความยั่งยืน

Highlight ที่น่าสนใจของบริษัท

PACO เป็นผู้ผลิตและจำหน่ายอะไหล่ชิ้นส่วนเครื่องปรับอากาศรถยนต์ทดแทน ทั้งในประเทศและต่างประเทศกว่า 20 ประเทศทั่วโลก ด้วยประสบการณ์ดำเนินงานธุรกิจมากกว่า 30 ปี

การวิเคราะห์ผลการดำเนินงาน

สรุปผลการดำเนินงาน

งบกำไรขาดทุน

บริษัทมีรายได้รวมจำนวน 512.47 ล้านบาท เพิ่มขึ้นเมื่อเทียบกับช่วงเวลาเดียวกันของปีก่อนจำนวน 84.14 ล้านบาท หรือคิดเป็นเพิ่มขึ้นร้อยละ 19.64 มีค่าใช้จ่ายรวมจำนวน 470.29 ล้านบาท เพิ่มขึ้นเมื่อเทียบกับช่วงเวลาเดียวกันของปีก่อนจำนวน 89.96 ล้านบาท หรือคิดเป็นเพิ่มขึ้นร้อยละ 23.65 จากผลการดำเนินงานดังกล่าวส่งผลให้บริษัทมีกำไรสุทธิจำนวน 27.29 ล้านบาท ลดลงเมื่อเทียบกับช่วงเวลาเดียวกันของปีก่อนจำนวน 18.33 ล้านบาท หรือคิดเป็นลดลงร้อยละ 40.18 โดยมีสาเหตุหลักมาจากอัตราค่าไถ่ขั้นต้นที่ลดลง รวมถึงบริษัทมีค่าใช้จ่ายในการบริหารและค่าใช้จ่ายทางการเงินที่เพิ่มขึ้น

งบแสดงฐานะการเงิน

บริษัทมีสินทรัพย์รวมจำนวน 1,383.57 ล้านบาท ลดลงเมื่อเทียบกับช่วงเวลาเดียวกันของปีก่อนจำนวน 18.33 ล้านบาท หรือคิดเป็นลดลงร้อยละ 2.19 สาเหตุเกิดจากการลดลงของสินค้าคงเหลือในส่วนของวัตถุดิบที่ลดลงจากการลดปริมาณการสต็อกวัตถุดิบลง มีหนี้สินรวมจำนวน 422.48 ล้านบาท ลดลงเมื่อเทียบกับช่วงเวลาเดียวกันของปีก่อนจำนวน 58.29 ล้านบาท หรือคิดเป็นลดลงร้อยละ 12.12 สาเหตุหลักเกิดจากการชำระคืนเงินกู้ระยะสั้นและระยะยาวจากสถาบันการเงินในระหว่างงวด มีส่วนของผู้ถือหุ้นรวมจำนวน 961.09 เพิ่มขึ้นเมื่อเทียบกับช่วงเวลาเดียวกันของปีก่อนจำนวน 27.28 ล้านบาท หรือคิดเป็นเพิ่มขึ้นร้อยละ 2.92 สาเหตุหลักเกิดจากกำไรสุทธิในระหว่างงวดหกเดือนของปี 2566

พัฒนาการที่สำคัญ

1. ขยายเครือข่ายร้านอะไหล่แอร์รถยนต์ครบวงจร ภายใต้แบรนด์ "PACO Auto Hub" ซึ่งปัจจุบันเปิดไปแล้วกว่า 250 สาขาทั่วประเทศ โดยภายในร้านจะจำหน่ายผลิตภัณฑ์ คอยล์รีเลย์และคอยล์เย็นแบรนด์ PACO เป็นหลัก และมีสินค้าอื่นๆ อาทิเช่น ท่อน้ำยาแอร์ น้ำยาแอร์ เป็นต้น เพื่อเป็นการให้บริการลูกค้าแบบครบวงจรในที่เดียว (One-Stop Solution)
2. PACO ได้ยื่นสัญญาการรับจ้างผลิตชิ้นส่วนเครื่องปรับอากาศรถเพื่อการเกษตรและการก่อสร้างกับกลุ่มบริษัทคูโบต้า จำนวนหลายรุ่น อาทิ รถตัด รถโลด รถเกี่ยวข้าว ซึ่งได้ร่วมมือพัฒนาแอร์ทั้งระบบแอร์ คอยล์เย็น คอยล์รีเลย์ คอมเพรสเซอร์ สายน้ำยา ครอบคลุมระบบปรับอากาศได้แบบครบวงจร โดยมีแผนขยายตลาดในไทยและภูมิภาคอาเซียน

แนวทางการบริหารจัดการความเสี่ยงที่สำคัญ

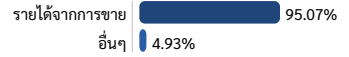
ความเสี่ยงจากอัตราแลกเปลี่ยน

เนื่องด้วยความผันผวนในตลาดการเงินโลกเพิ่มขึ้น ส่งผลให้ค่าเงินต่างๆ อาจมีความผันผวนต่อเนื่อง ซึ่งบริษัทมีการนำเข้าและส่งออกเป็นสกุลเงินตราต่างประเทศจะได้รับผลกระทบโดยตรง บริษัทจึงบริหารรายได้และค่าใช้จ่ายให้อยู่ในสกุลเงินเดียวกัน (Natural Hedge) เพื่อให้บริษัททราบมูลค่าเงินรับและจ่ายในอนาคต และช่วยให้การวางแผนการใช้เงินง่ายขึ้น ทั้งนี้บริษัทเฝ้าติดตามความผันผวนของอัตราแลกเปลี่ยนอย่างใกล้ชิด รวมไปถึงการทำ Forward Contract อีกด้วย

รางวัลและความสำคัญที่ผ่านมาของบริษัท

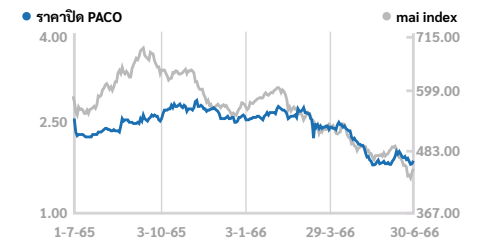
1. บริษัทได้รับรางวัล Bai Po Business Award By Sasin ครั้งที่ 10 จากสถาบันบัณฑิตบริหารธุรกิจศศินทร์แห่งจุฬาลงกรณ์มหาวิทยาลัย และธนาคารไทยพาณิชย์ จำกัด (มหาชน) เนื่องจากบริษัทมีความโดดเด่นในการดำเนินธุรกิจด้วยการมุ่งเน้นการสร้างสรรค์ด้วยพลังแห่งการเป็นผู้ประกอบการ
2. บริษัทได้รับการประเมินผลการสำรวจการกำกับดูแลกิจการของบริษัทจดทะเบียนไทย ประจำปี 2565 โดยสถาบันส่งเสริมสถาบันกรรมการบริษัทไทย (IOD) ระดับ 4 ดาว หรืออยู่ในเกณฑ์ "ดีมาก"
3. บริษัทได้รับการประเมินผลจากโครงการประเมินคุณภาพการจัประชุมสามัญผู้ถือหุ้น ประจำปี 2565 (AGM Checklist) โดยสมาคมส่งเสริมผู้ลงทุนไทย (TIA) ระดับ 4 เหรียญ หรืออยู่ในเกณฑ์ "ดีเยี่ยม"

โครงสร้างรายได้ตามประเภทธุรกิจ



ข้อมูลหลักทรัพย์

mai / INDUS



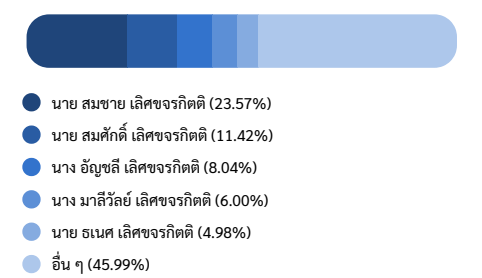
ณ วันที่ 30/06/66	PACO	INDUS	mai
P/E (เท่า)	27.96	62.15	69.74
P/BV (เท่า)	2.06	1.38	2.41
Dividend yield (%)	-	2.97	1.46
	30/06/66	30/12/65	30/12/64
Market Cap (ลบ.)	1,930.00	2,680.00	2,960.00
ราคา (บาท/หุ้น)	1.93	2.68	2.96
P/E (เท่า)	27.96	27.84	29.22
P/BV (เท่า)	2.06	2.88	3.34

CG Report:

Company Rating:

ผู้ถือหุ้นรายใหญ่

ณ วันที่ 07/03/2566



ช่องทางการติดต่อบริษัท

- www.paco.co.th
- phornnipa.k@paco.co.th ; ir@paco.co.th
- 0-2810-9900
- 88/8 หมู่ที่ 9 ซอย วปอ. 11 (พิเศษ) ตำบลสวนหลวง อำเภอกระทุ่มแบน สมุทรสาคร 74110
- ข้อมูลการซื้อขายอื่น ๆ : https://www.settrade.com/C04_01_stock_quote_p1.jsp?txtSymbol=PACO

หมายเหตุ : เอกสารฉบับนี้จัดทำขึ้นโดยบริษัทจดทะเบียน โดยมีวัตถุประสงค์เพื่อเผยแพร่ข้อมูลของบริษัทจดทะเบียนแก่ผู้ลงทุนเพื่อประกอบการตัดสินใจลงทุนเท่านั้น บริษัทจดทะเบียนไม่ได้ให้คำแนะนำเกี่ยวกับการลงทุนใด ๆ ในหลักทรัพย์ของบริษัทจดทะเบียน โดยผ่านการตัดสินใจลงทุน ผู้ลงทุนควรศึกษาข้อมูลเพิ่มเติมและควรขอรับคำปรึกษาจากผู้ประกอบวิชาชีพที่เกี่ยวข้อง ทั้งนี้ บริษัทจดทะเบียนไม่ยอมรับความเสียหายหรือสูญหายจากการนำข้อมูลข้างต้นไปใช้ในการตัดสินใจลงทุน และบริษัทจดทะเบียนเป็นสมาชิกสมาคมบริษัทจดทะเบียนไทยโดยมีมติแต่งตั้งให้ตราลงนามว่า รวมทั้งห้ามมิให้ผู้ใดนำข้อมูลข้างต้นไปใช้ในการซื้อขายหลักทรัพย์ที่ปรากฏในเอกสารฉบับนี้โดยไม่ได้รับอนุญาตจากบริษัทจดทะเบียนก่อน หากผู้ลงทุนมีข้อสงสัยเพิ่มเติมเกี่ยวกับข้อมูลของบริษัท สามารถศึกษาข้อมูลเพิ่มเติมได้จากรายงานหรือสารสนเทศที่บริษัทได้เผยแพร่ผ่านช่องทางของสำนักงานคณะกรรมการกำกับหลักทรัพย์และตลาดหลักทรัพย์แห่งประเทศไทย